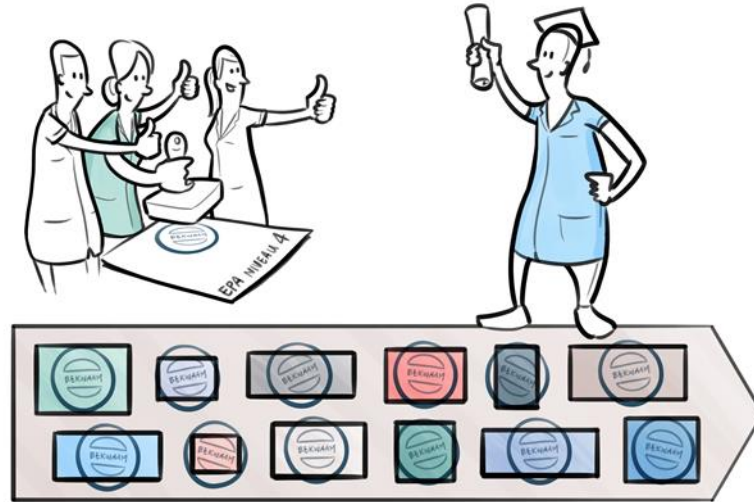




CONGRES INDIVIDUALISERING OPLEIDINGSDUUR

TOT HIER EN NU VERDER!



NIET SCHRIKKEN VAN TAAKHERSCHIKKEN

Tiuri van Rossum

Onderzoeker Universiteit Maastricht

Opleidingsakkoord 2013-2022

	2013	2014	2015	2016	2017	2018	2019	2020	2021	2022	struc
<i>Invulling begrotingsakkoord 2013</i>											
2% efficiencykorting 2013	15	15	15	15	15	15	15	15	15	15	15
Zorgakkoord UMC's	0	0	14	23	30	33	33	33	33	33	33
Verlaging staffelbedragen NVZ	0	14	28	42	42	42	42	42	42	42	42
<i>Invulling regeerakkoord</i>											
Instream -100		12*	25	38	51	64	71	72	72	72	72
Verkorting opleidingsduur						14	28	42	49	56	56
Implementatie verkorting		-5	-3	-2							

€90mln

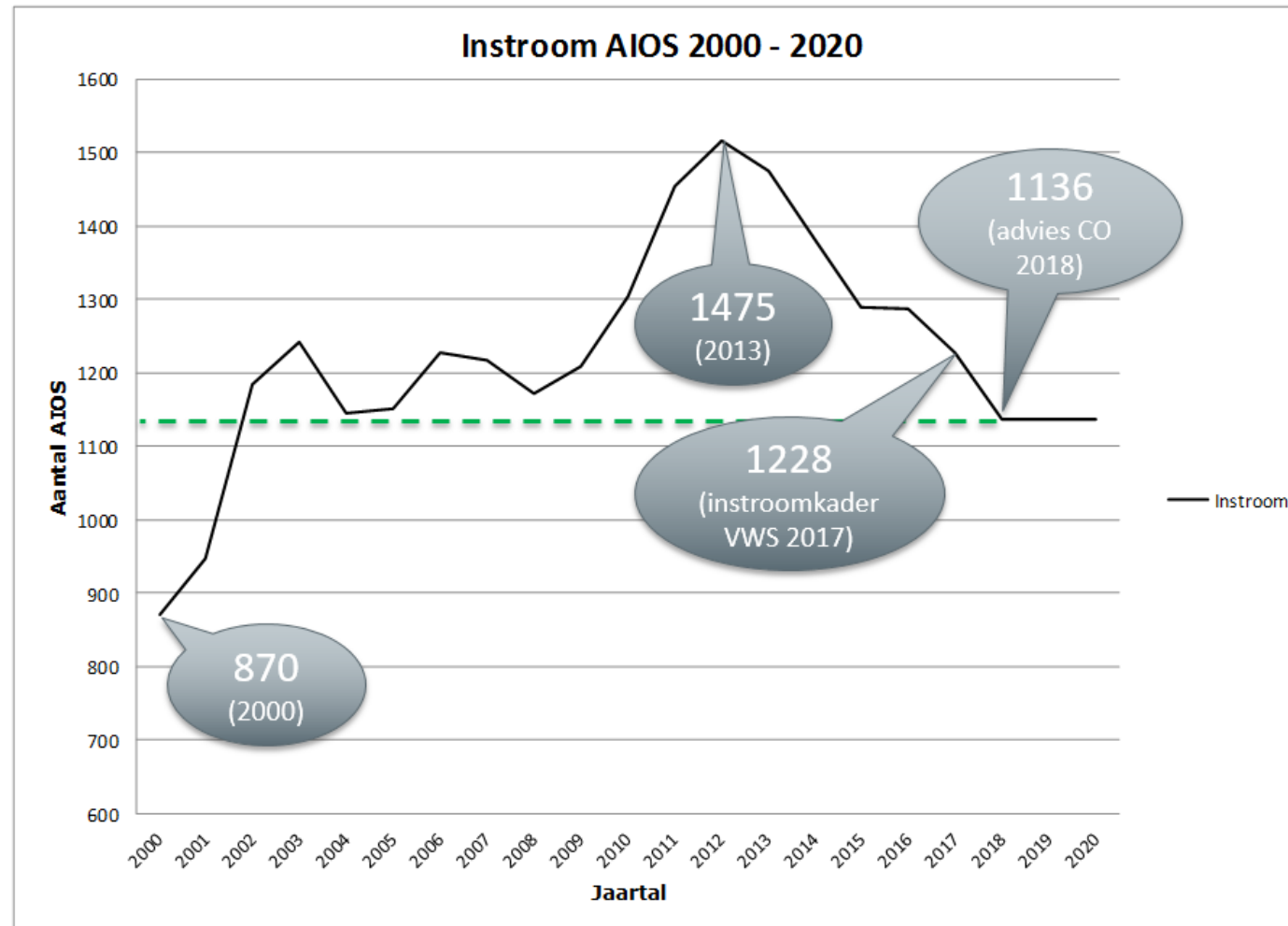
€128mln

€218mln

* incl. instroomdaling SEH

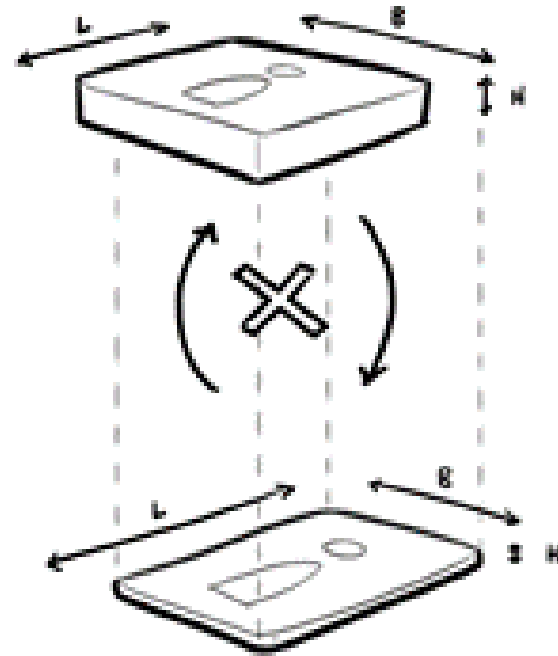

AIOS capaciteit op de werkvloer

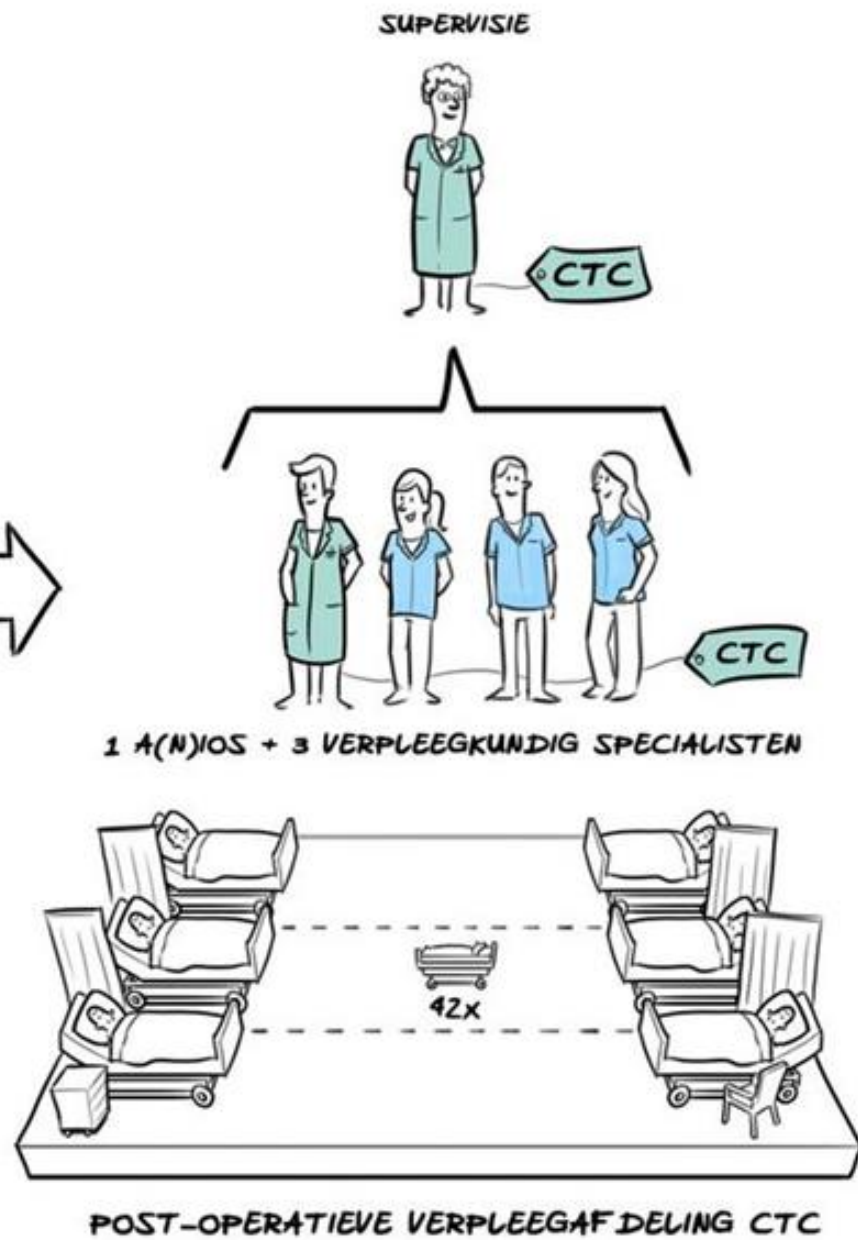
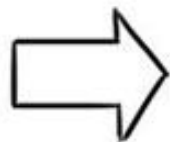
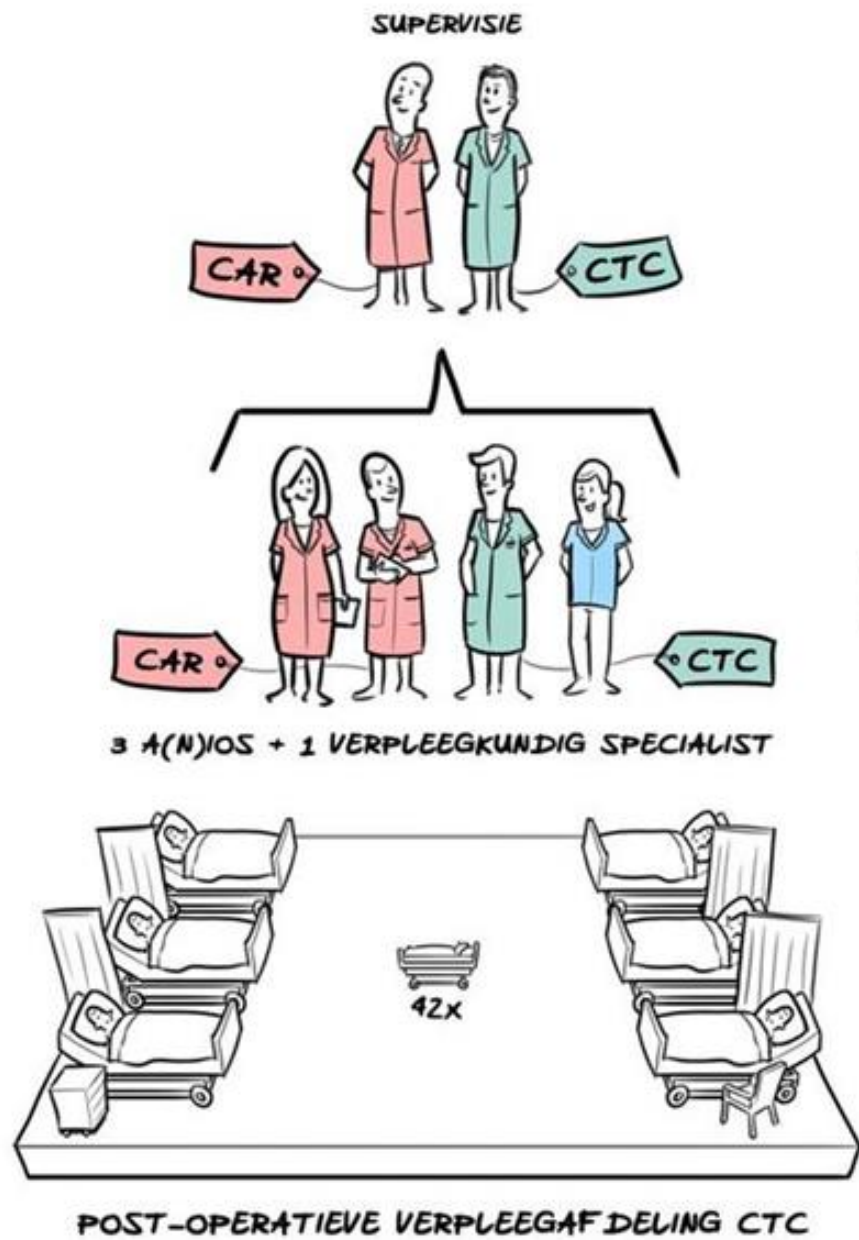
Ontwikkeling instroom aios



Specialisme	Nominaal	Aantal aios in uitstroom- cohort	Afwijking in maanden	Instroom	Instroom	Instroom	Instroom	Instroom	Instroom	Daling t.o.v. 2013
		2017	2017	2013	2014	2015	2016	2017	2018	2018
obstetrie en gynaecologie	72	46	-6,37	66	62	61	64	58	52	-21%
dermatologie en venerologie	60	40	-6,13	36	31	28	27	23	19	-47%
kindergeneeskunde	60	58	-5,58	72	64	62	64	60	60	-17%
radiotherapie	60	16	-5,21	19	19	20	29	17	15	-21%
neurologie	72	53	-4,90	53	52	53	53	51	51	-4%
klinische genetica	48	7	-4,65	9	8	9	9	8	8	-11%
reumatologie	72	20	-4,41	23	22	34	23	20	23	0%
maag-darm-leverziekten	72	47	-4,19	37	36	40	41	41	37	0%
oogheelkunde	60	32	-4,12	41	35	35	36	36	36	-12%
medische microbiologie	60	12	-4,05	20	19	18	19	21	18	-10%
nucleaire geneeskunde	60	18	-3,74	10	10	10	-	-	-	-
neurochirurgie	72	6	-3,74	9	6	6	6	6	6	-33%
pathologie	60	28	-3,67	27	24	21	2	19	18	-33%
klinische geriatrie	60	23	-3,17	31	30	32	30	35	35	13%
cardio-thoracale chirurgie	72	5	-2,98	8	6	8	8	8	8	0%
psychiatrie	54	144	-2,96	172	172	155	155	160	160	-7%
longziekten en tuberculose	72	38	-2,95	42	41	34	44	42	40	-5%
urologie	72	15	-2,73	24	20	20	22	22	21	-13%
interne geneeskunde	72	128	-2,30	152	147	135	138	117	96	-37%
keel- neus- oorheelkunde	60	25	-1,66	27	23	18	19	18	19	-30%
cardiologie	72	56	-1,65	60	58	56	58	56	62	3%
plastische chirurgie	72	17	-1,61	23	19	16	16	15	17	-26%
orthopedie	72	34	-1,11	46	44	41	43	34	34	-26%
revalidatiegeneeskunde	48	37	-0,83	33	33	33	32	30	28	-15%
heelkunde	72	52	-0,80	75	67	65	65	65	65	-13%
anesthesiologie	60	96	-0,66	112	101	94	96	88	80	-29%
radiologie	60	76	-0,14	77	69	59	68	56	62	-19%
		1129	-2,84	1304	1218	1163	1167	1106	1070	-18%
Opleidingsakkoord: -100 t.o.v. 2013 = -8%				100%	-7%	-11%	-11%	-15%	-18%	
Gemiddelde opleidingsduur 2013 in maanden onder nominaal				-1,79						

Wat als u helemaal geen AIOS meer heeft?





Opdracht: Taakherschikking?

In groepen!

Opdracht thoraxchirurgie:

1. Beschrijf de te verwachten effecten door de inzet van taakherschikking.

AANLEIDING

AANPASSING FORMATIE



FINANCIËN



OPLEIDEN



ZORG



SAMENWERKEN



PATIËNTBELEVING



AANLEIDING


AANPASSING FORMATIE



FINANCIËN



OPLEIDEN



ZORG



SAMENWERKEN



PATIËNTBELEVING

REFLECTIE



TOKIO Optimum Model

- Animatie TOKIO invoegen

DISCLOSURE BELANGEN SPREKER



(Potentiële) belangenverstrengeling	Zie hieronder
Voor bijeenkomst mogelijk relevante relaties met bedrijven	Bedrijfsnamen
<ul style="list-style-type: none">• Sponsoring of onderzoeksgeld	<ul style="list-style-type: none">• Federatie Medisch Specialisten